

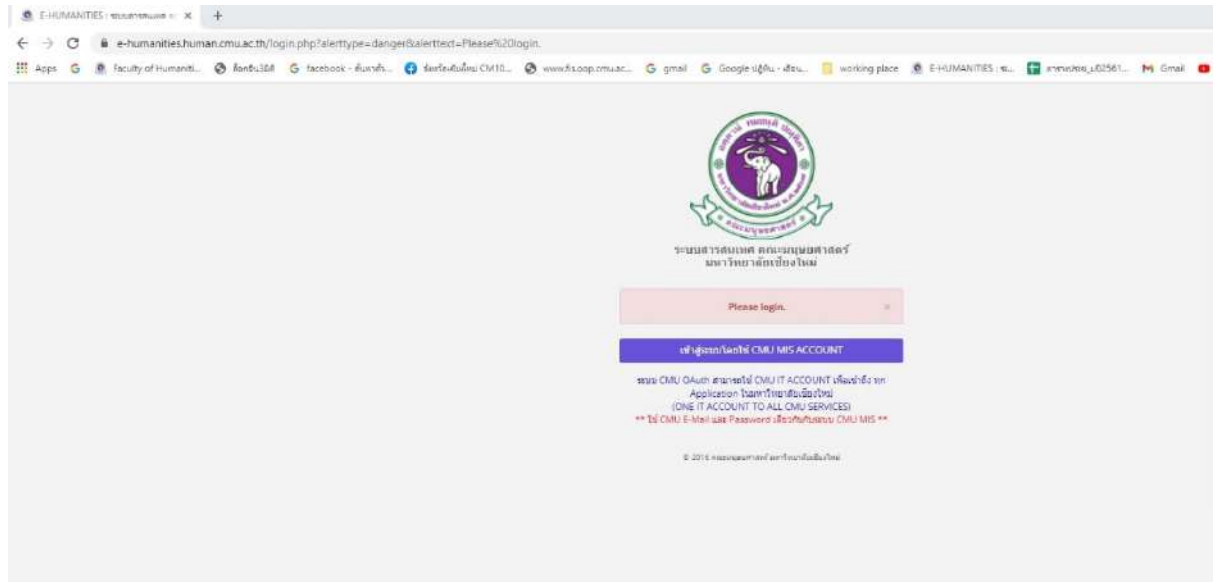
คู่มือการบันทึกข้อมูลครุภัณฑ์ในระบบ E-Humanities (อัปเดตข้อมูลครุภัณฑ์)

1. เปิด Browser Google Chrome หรือ Firefox พิมพ์ url <https://e-humanities.human.cmu.ac.th>

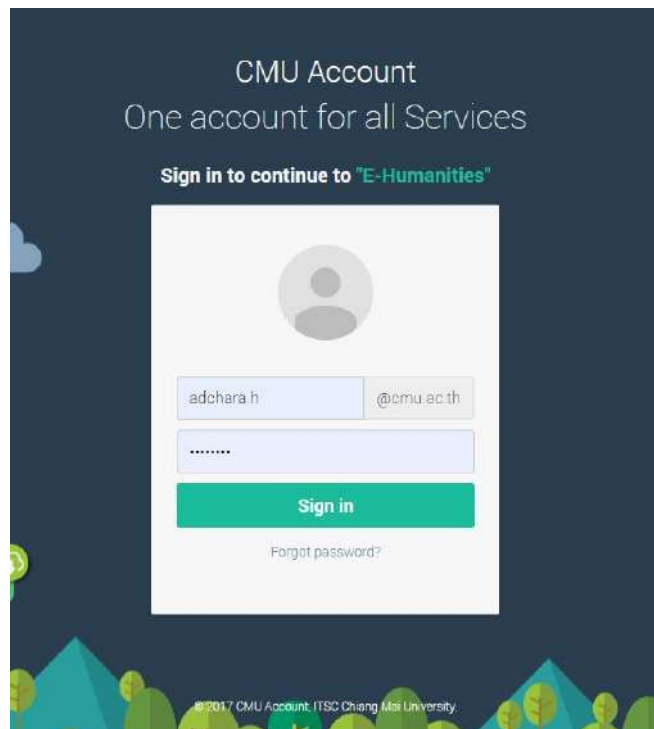
ลงในช่อง URL Address หรือสแกน QR Code



ระบบสามารถรองรับการแก้ไข อัปเดตข้อมูล และรูปภาพทางโทรศัพท์มือถือ



2. เข้าสู่ระบบโดย Login จากอีเมล CMU



3. คลิกเลือก module ครุภัณฑ์ และรายการครุภัณฑ์

The screenshot shows the E-HUMANITIES system interface. The left sidebar menu is visible, with the 'ครุภัณฑ์' (Assets) module and its sub-menu 'รายการครุภัณฑ์' (Asset List) highlighted with a red box. The main content area displays the 'ครุภัณฑ์' page, which includes a table of assets. The table has the following columns: ภาพ (Image), รหัส 3 มิติ (3D Code), รหัสสินทรัพย์ (Asset Code), ชื่อสินทรัพย์ (Asset Name), วันที่บรรจุ (Date of Acquisition), ประเภท (Category), แหล่งงบประมาณ (Budget Source), and หน่วยงาน (Department). The table contains 6 rows of asset data.

ภาพ	รหัส 3 มิติ	รหัสสินทรัพย์	ชื่อสินทรัพย์	วันที่บรรจุ	ประเภท	แหล่งงบประมาณ	หน่วยงาน
	6240300	01.76100190001.๓650013	แบบทดสอบรชากรปัญญาประดิษฐ์สำหรับโรงเรียนมัธยมศึกษา	5 ม.ค. 2565			ภาควิชาจิตวิทยา
	6240299	01.76100190001.๓650012	แบบทดสอบรชากรปัญญาประดิษฐ์สำหรับโรงเรียนมัธยมศึกษา	5 ม.ค. 2565			ภาควิชาจิตวิทยา
	6240298	01.76100190008.๓650011	แบบทดสอบแบบฝึกภาพ ฝึกวิเคราะห์ สืบเสาะหาข้อเท็จจริง	5 ม.ค. 2565			ภาควิชาจิตวิทยา
	6235238	01.74400110172.๓650023	อุปกรณ์จัดเก็บบันทึกข้อมูลจากเครื่องคอมพิวเตอร์	28 ธ.ค. 2564			หน่วยงานเทคโนโลยีสารสนเทศ
	6235235	01.67600250197.๓650022	อุปกรณ์ส่งสัญญาณ HDMI ATEN VS184A	28 ธ.ค. 2564			หน่วยงานเทคโนโลยีสารสนเทศ
	6235234	01.77300030076.๓650021	แล็ปท็อป HP 55	28 ธ.ค. 2564			หน่วยงานเทคโนโลยีสารสนเทศ

4. การค้นหาครุภัณฑ์เพื่ออัปเดตข้อมูล มี 2 แบบ ดังนี้

4.1 ค้นหาจากการเลือกหน่วยงานของตัวเอง :

- เลือกหน่วยงานของท่านแล้วกดปุ่มแสดง

ภาพ	รหัส 3 มิต	รหัสสิบทรัพย์	ชื่อสินทรัพย์	วันที่บรรจุ	ประเภท	แหล่งงบ	หน่วยงาน	สถานะ
	6100902	01.74400100006.ร646925	เครื่องพิมพ์บาร์โค้ด ZEBRA GT800	14 ก.ค. 2564	คอมพิวเตอร์	เงินรายได้	งานการเงิน การคลังและพัสดุ	ดี
	5993883	01.41300020001.ม64015	เครื่องฟอกอากาศกำจัดเชื้อโรค (Size M) ชื่อ Energy Absolute	1 ก.พ. 2564	สำนักงาน	บริจาค	งานการเงิน การคลังและพัสดุ	ดี

- หน้าต่างครุภัณฑ์จะโชว์เฉพาะข้อมูลครุภัณฑ์ในความรับผิดชอบของท่าน

ภาพ	รหัส 3 มิต	รหัสสิบทรัพย์	ชื่อสินทรัพย์	วันที่บรรจุ	ประเภท	แหล่งงบ	หน่วยงาน	สถานะ
	6100902	01.74400100006.ร646925	เครื่องพิมพ์บาร์โค้ด ZEBRA GT800	14 ก.ค. 2564	คอมพิวเตอร์	เงินรายได้	งานการเงิน การคลังและพัสดุ	ดี
	5993883	01.41300020001.ม64015	เครื่องฟอกอากาศกำจัดเชื้อโรค (Size M) ชื่อ Energy Absolute	1 ก.พ. 2564	สำนักงาน	บริจาค	งานการเงิน การคลังและพัสดุ	ดี
	6139646	01.74400160002.ร647337	Scanner Brother ADS-2400N Network Document	17 ก.ย. 2564	คอมพิวเตอร์	เงินรายได้	งานการเงิน การคลังและพัสดุ	ดี

4.2 ค้นหาจากเลขครุภัณฑ์ และอื่น ๆ

4.2.1 คลิกที่ช่องตามรูป และกรอกรหัสสินทรัพย์ที่ค้นหา แล้วกดปุ่มแสดง

1. กรอกรหัสสินทรัพย์ที่ค้นหา

2. กดแสดง

ภาพ	รหัส 3 มิติ	รหัสสินทรัพย์	ชื่อสินทรัพย์	วันที่บรรจุ	ประเภท	แหล่งงบฯ	หน่วยงาน	สถานะ	
	6240300	01.76100190001.๖650013	แบบทดสอบเขารามปัญญาเวทิตะสเตอร์ สำหรับผู้ใหญ่ ฉบับที่ 4	5 ม.ค. 2565			ภาควิชาจิตวิทยา	ดี	
	6240299	01.76100190001.๖650012	แบบทดสอบเขารามปัญญาเวทิตะสเตอร์ สำหรับผู้ใหญ่ ฉบับที่ 4	5 ม.ค. 2565			ภาควิชาจิตวิทยา	ดี	

- หน้าต่างครุภัณฑ์จะโชว์เฉพาะข้อมูลครุภัณฑ์ที่ค้นหา

ภาพ	รหัส 3 มิติ	รหัสสินทรัพย์	ชื่อสินทรัพย์	วันที่บรรจุ	ประเภท	แหล่งงบฯ	หน่วยงาน	สถานะ	
	6100902	01.74400100006.๖646925	เครื่องพิมพ์บาร์โค้ด ZEBRA GT800	14 ก.ค. 2564	คอมพิวเตอร์	เงินบาทได้	งานการเงินการคลังและวัสดุ	ดี	

ข้อมูลทั้งหมด 1 รายการ แสดงหน้าละ 30 คำสั่งแสดงผลหน้า: 1 [1 - 30]

4.2 ค้นหาจากเลขครุภัณฑ์ และอื่น ๆ (ต่อ)

4.2.2 คลิกที่สี่บค้นแบบละเอียด

ครุภัณฑ์

คลิกสี่บค้นแบบละเอียด

+ เพิ่มข้อมูลครุภัณฑ์ Import Excel สืบค้นแบบละเอียด

	ภาพ	รหัส 3 มิติ	รหัสสินทรัพย์	ชื่อสินทรัพย์	วันที่บรรจุ	ประเภท	แหล่งงบประมาณ	หน่วยงาน
1		6240300	01.76100190001.6650013	แบบทดสอบเขาน้ำปัญญาเร็กซ์ เลอร์สำหรับผู้ใหญ่ ฉบับที่ 4	5 ม.ค. 2565			ภาควิชาจิตวิทยา
2		6240299	01.76100190001.6650012	แบบทดสอบเขาน้ำปัญญาเร็กซ์ เลอร์สำหรับผู้ใหญ่ ฉบับที่ 4	5 ม.ค. 2565			ภาควิชาจิตวิทยา
3		6240298	01.76100190008.6650011	แบบทดสอบคลิกภาพ มีใบโศดา นัลดิง่าลิด เทอโซนาลิสี่ อินเวนเท อรี่-สอง ฉบับปรับปรุง	5 ม.ค. 2565			ภาควิชาจิตวิทยา

- กรอกข้อมูลครุภัณฑ์ เช่น รหัส 3 มิติ , รหัสสินทรัพย์ , ชื่อสินทรัพย์ , ที่ตั้ง , หน่วยงานเจ้าของ , ยี่ห้อ ฯลฯ

- กดค้นหา

Keyword

รหัส 3 มิติ

รหัสสินทรัพย์

ชื่อสินทรัพย์

วันที่บรรจุ

ประเภท

รหัส

ราคา

หน่วย

ค้นหา

1. กรอกข้อมูลครุภัณฑ์ที่ค้นหา ในช่องใดช่องหนึ่ง

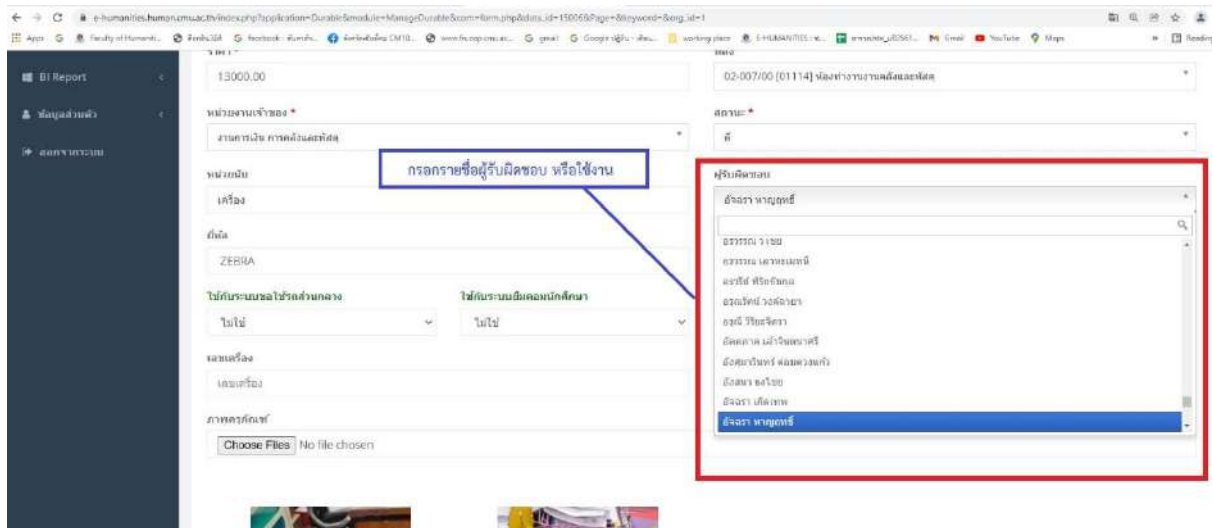
2. กดค้นหา

5. การเพิ่มรายละเอียด ชื่อห้อง/หมายเลขห้อง ต่อท้ายคุณลักษณะ (หากไม่มีชื่อห้อง หรือหมายเลขห้องในที่ตั้ง)

หมายเหตุ : สามารถเพิ่มห้อง เลขห้อง หรือแก้ไขชื่อห้องได้ที่หัวข้อที่ตั้ง โดยสามารถติดต่อคุณอิง งานการเงิน การคลังและพัสดุ โทร 43218

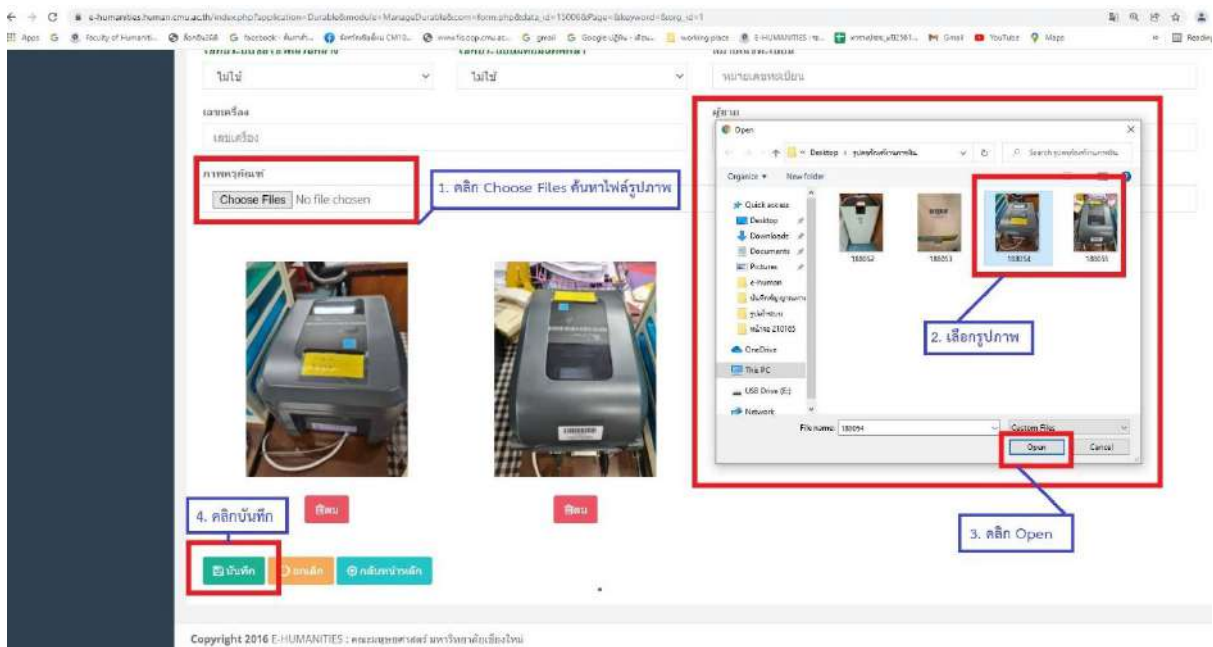
6. แก้ไข สถานะ ครุภัณฑ์ตามสภาพที่ปรากฏจริง

7. กรอกรายชื่อผู้รับผิดชอบ



8. การเพิ่มรูปภาพครุภัณฑ์ สามารถอัปโหลดรูปภาพครุภัณฑ์ที่ชัดเจน และสภาพโดยรอบที่ตั้ง

- คลิก Choose Files ค้นหาไฟล์รูปภาพ
- เลือกรูปภาพ
- คลิก Open
- กดบันทึก SAVE ข้อมูล



- รูปครุภัณฑ์และข้อมูลที่เพิ่มจะปรากฏในหน้าแสดงข้อมูลครุภัณฑ์รวม

The screenshot shows the 'ครุภัณฑ์' (Equipment) management page. At the top, there are buttons for 'เพิ่มข้อมูลครุภัณฑ์' (Add Equipment Info), 'Import Data', and 'ส่งออกข้อมูล' (Export Data). A callout box with a blue border contains the text: 'จะปรากฏรูปครุภัณฑ์และข้อมูลเพิ่มเติมตรงหน้าแสดงผล' (Equipment images and additional information will appear in the display area). Below this is a table with the following data:

ภาพ	รหัส 3 หลัก	รหัสสิบหลัก	ชื่อสินทรัพย์	วันที่รับเข้า	ประเภท	แหล่งเงิน	หน่วยงาน	สถานะ	
	6100932	01.71400100006.9546925	เครื่องพิมพ์บาร์โค้ด ZEBRA GT800	14 ต.ค. 2566	คอมพิวเตอร์	เป็นรายได้	งานกาชาด ศาลากลางจังหวัด	ดี	
	1031643	01.74420100009.6485001	เครื่องสแกนบาร์โค้ด	12 ต.ค. 2560	คอมพิวเตอร์	เงินแผ่นดิน	ศาลากลางจังหวัดสงขลาและสำนักงานศาลากลาง	ดี	

At the bottom right of the table, there is a pagination control: 'ข้อมูลทั้งหมด 2 รายการ แสดงหน้า 31 จำนวนต่อหน้า: 1 (1 - 30)'. The footer of the page reads 'Copyright 2016 E-HUMANITIES - คณะมนุษยศาสตร์ มหาวิทยาลัยทักษิณ'.

หมายเหตุ : การเพิ่มสิทธิในระบบครุภัณฑ์ สามารถเพิ่ม หรือแก้ไขข้อมูลครุภัณฑ์สามารถติดต่อได้ที่คุณโจ
หน่วยเทคโนโลยีสารสนเทศ โทร 43270